

8. Don't try to repair kettle without knowledge. Please contact our authorised dealers directly for any necessary repairs.
如电水壶出现问题，千万不可自行修理，应立即联络销售商。
Jangan membaiki cerek tanpa pengetahuan, hubungilah pengedar kami yang sah untuk mendapatkan perkhidmatan yang muktamad.

HOW TO CLEAN & CARE 护理与洗净方法 CARA-CARA MENJAGA & MEMBERSIH

1. Unplug before cleaning.
在清洗之前，先取下电线。
Cabutkan wayar listrik sebelum membersihkannya.
2. Use a soft damp cloth to wipe the kettle body.
只能用湿布擦净电壶。
Lap cerek hanya dengan menggunakan kain lembap.

IMPORTANT INSTRUCTION 重要事项 AMARAN PENTING

Take special care Not to allow the kettle near with hot surfaces & gas burner.

请留意电壶不可靠近高热处及煤气炉。

Amaran - Jauhkan cerek ini dari alat yang berhaba tinggi dan dapur gas.

If supply cord damage, it must be replace by a special cord and get it directly from our authorized dealers.

如电线损坏，必须到销售商处更换指定电线。

Jikalau wayar listrik rosak sila dapatkan wayr yang khas dari pengedar kami.

SPECIFICATION 规格 SPESIFIKASI

Capacity 容量 Muatan (Litres / 公升)	5.0 litres / 公升
Power Supply 电源 Kuaasa Bekalan (Volt / 伏特)	~220-240V, 1850-2200W, 50/60Hz

DAEWOO

DAEWOO ELECTRONICS
SALES & SERVICES (M) SDN BHD

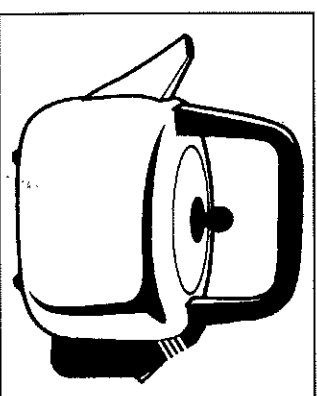
Operating Instructions

ARAHAN PENGGUNA

使用说明书
Automatic Electric Kettle

自动电水壶
Cerek Listrik Otomatik

Model No.: DEK-500T



Before using this kettle, please read these instructions completely.
Sebelum menggunakan cerek ini, sila baca arahan ini dengan teliti.

使用前电水壶前，请详阅此使用说明书。

WARNING: Do not remove the lid while the water is boiling

注意：水沸时，请不要把水壶盖打开。

AMARAN: Dilarang membuka penutup cerek apabila air sedang mendidih.

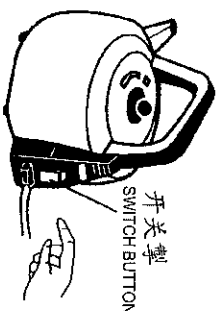
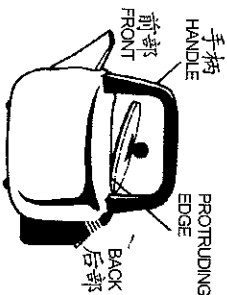
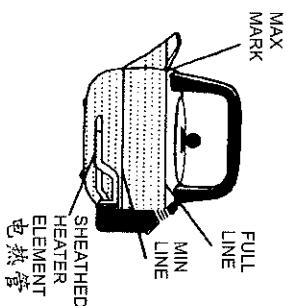
Distributed by:

DAEWOO ELECTRONICS SALES & SERVICES (M) SDN BHD

Lot 886, Bay B3-B5, Jalan Subang 9, Taman Perindustrian Subang, Batu 14,
Jalan Puchong-Hicom, 47100 Puchong, Selangor

INSTRUCTIONS FOR USE 使用方法 PANDUAN PENGGUNAAN

1. Don't fill water above the "Max Mark" or full line, otherwise water may overflow while boiling. Make sure that water level min is enough to cover the heater element.
 盛水时，量度不可超过“MAX”线以免水溢出。亦不能低过电热管。
 Paras air diatangi melebihi garis "MAX MARK" untuk mengelakkan pelimpahan semasa mendidih. Sebaiknya paras air minimum harus melebihi elemen pemanas bagi mencegah kerosakannya.
2. Placed lid by slightly tilting down-ward the protruding edge of lid. Lift the front end first to remove the lid.
 上壶盖时将盖边的突起点倾斜向后扣上，接入便可。无盖时先将前行打开。
 Untuk menutup tudung cerrek, bahagiannya yang menonjol haru-hala ke bawah. Sebaiknya bagi membuka tudung cerrek pula, angkat bahagian depan terlebih dahulu.
3. Connector must be fixed only after the lid is closed. To switch on, press the switch button before boiling.
 盖好电水壶先，再插入电线，最后方可按开关掣。
 Pastikan tudung cerrek ditutup rapat, sambungkan dawai elektrik dahulu, kemudian baru tekan suis untuk memulakan pendidihan.
4. The switch button will be automatically turn off when the water boiling.
 水沸时自动掣会马上关掉。
 Suis akan ditutup secara automatik apabila air mendidih.



CAUTION 注意事项 AMARAN

1. Ensure these are enough water when plugged in. Don't ever tried to add or pour water when kettle switch on. 确定壶里盛着足够的水量，千万不可装水或者倒水。 Sementara wayar elektrik masih disambungkan jangan cuba menambah atau menuang air cerrek.
2. Don't switch on the kettle when empty. 千万不要接通电源，当电水壶里没有水时。 Jangan cuba pasangkan suis apabila cerrek tidak mengandungi air.
3. Don't leave water inside the kettle, it may cause damage to the heater element. To ensure long life, the kettle must be always kept clean. 电水壶用后，须把水倒干及保持清洁，以便使其寿命增长。 Cerrek harus dikosongkan apabila tidak dipakai, kebersihan cerrek harus dijaga agar dapat memanjangkan umurnya.
4. Don't immerse the kettle into the water. 千万不要把电水壶浸在水里。 Dilarang merendam cerrek ke dalam air.
5. The kettle is intended for boiling water only. 本电水壶只可以用来煲水而已。 Kegunaan cerrek hanyalah untuk mendidih air sahaja.
6. Don't switch on the kettle without lid. 先把电水壶盖好，才可开掣。 Dilarang mendidih air tanpa tudung.
7. Don't tilting the kettle, water will leak from the steam muffle. This is normal and does not indicate any malfunction. However, please don't make the kettle leak on purpose, it may cause the thermostat damage easily. 如将壶身倾斜，会导致电水壶内的水渗出会损伤温器。 此现象并非出现故障，不过如时常故意将壶里的水渗出会损伤温器。 Air akan keluar melalui lubang wap semasa cerrek berada dalam keadaan condong. Ini adalah perkara biasa dan tidak menunjukkan sebarang kerosakan. Walau bagaimanapun jangan sesekali melakukannya dengan sengaja.

